

# Inspiron 20

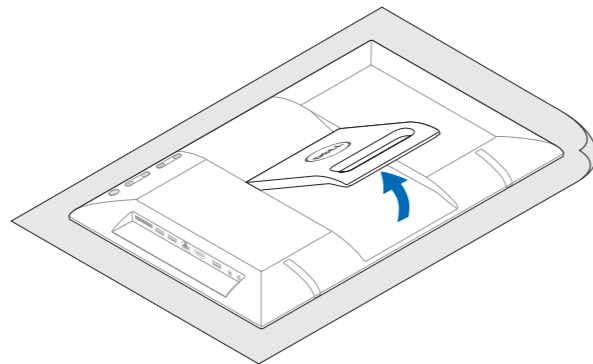
## Quick Start Guide

Οδηγός γρήγορης έναρξης  
Краткое руководство по началу работы  
Hızlı Başlangıç Kılavuzu  
מדריך התחלה מהירה



### 1 Lift the stand

Σηκώστε τη βάση | Поднимите подставку  
Kaideyi kaldırın | הרם את המעמד



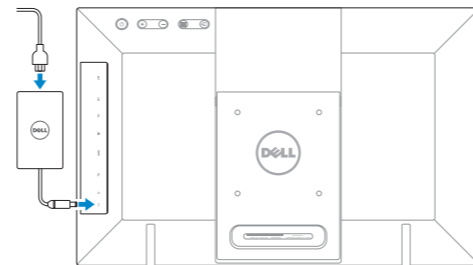
### 2 Set up the keyboard and mouse

Ρυθμίστε το πληκτρολόγιο και το ποντίκι  
Установите клавиатуру и мышь  
Klavye ve fareyi ayarlayın  
התקנת המקלדת והעכבר

See the documentation that shipped with the keyboard and mouse.  
Ανατρέξτε στην τεκμηρίωση που παραλάβατε μαζί με το πληκτρολόγιο και το ποντίκι.  
См. документацию, поставляемую в комплекте с клавиатурой и мышью.  
Klavye ve fare ile birlikte gönderilen belgelere bakın.  
עיין בתיעוד שהגיע עם המקלדת והעכבר.

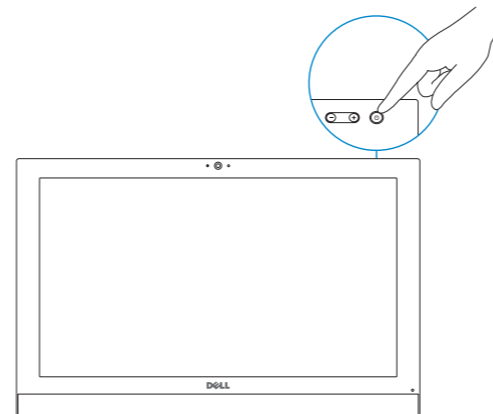
### 3 Connect the power adapter

Συνδέστε τον προσαρμογέα ισχύος | Подсоедините адаптер питания  
Güç adaptörünü takın | חבר את מתאם החשמל



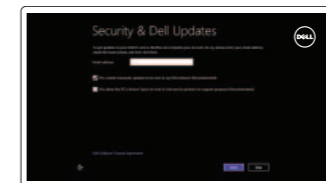
### 4 Press the power button

Πιέστε το κουμπί τροφοδοσίας | Нажмите кнопку питания  
Güç düğmesine basın | לחץ על מתג ההפעלה



### 5 Finish Windows setup

Τελειώστε την εγκατάσταση των Windows | Завершите установку Windows  
Windows kurulumunu tamamlayın | הגדרת Windows הסתיימה



#### Enable security and updates

Ενεργοποιήστε τις ρυθμίσεις για την ασφάλεια και τις ενημερώσεις  
Включите службы обеспечения безопасности и автоматического обновления  
Güvenlik ve güncelleştirmeleri etkinleştirin  
אפשר אבטחה ועדכונים



#### Connect to your network

Συνδεθείτε στο δίκτυό σας  
Подключитесь к сети  
Ağınıza bağlanın  
התחבר לרשת



#### Sign in to your Microsoft account or create a local account

Συνδεθείτε στον λογαριασμό σας στη Microsoft ή δημιουργήστε τοπικό λογαριασμό  
Войдите в свою учетную запись Microsoft или создайте локальную учетную запись  
Microsoft hesabınıza oturum açın veya yerel bir hesap oluşturun  
היכנס לחשבון Microsoft שלך או צור חשבון מקומי

### 6 Explore resources

Εξερεύνηση πόρων | Узнайте больше  
Kaynakları keşfedin | בדוק משאבים



#### Help and Tips

Βοήθεια και συμβουλές | Помощь и подсказки  
Yardım ve İpuçları | עזרה ועצות



#### My Dell

Η Dell μου | Мой компьютер Dell  
Dell Bilgisayarım | שלי Dell

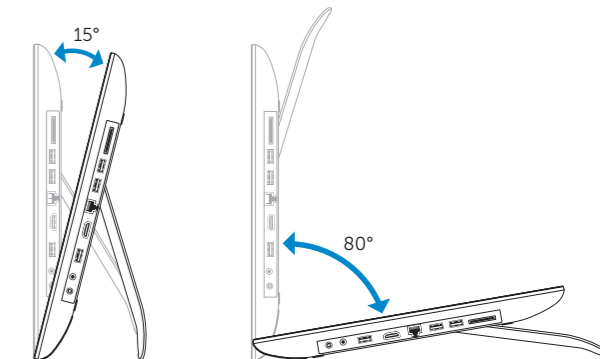


#### Register your computer

Δηλώστε τον υπολογιστή σας | Зарегистрируйте компьютер  
Bilgisayarınızı kaydedin | ישום את המחשב שלך

### Tilt

Κλίση | Наклон  
Eğim | הטיה



## Product support and manuals

Υποστήριξη και εγχειρίδια προϊόντων  
Техническая поддержка и руководства по продуктам  
Ürün desteği ve kılavuzlar  
תמיכה ומדריכים למוצר

[dell.com/support](http://dell.com/support)

[dell.com/support/manuals](http://dell.com/support/manuals)

[dell.com/windows8](http://dell.com/windows8)

## Contact Dell

Επικοινωνία με την Dell | Обратитесь в компанию Dell  
Dell'e başvurun | Dell אל פנה

## Regulatory and safety

Ρυθμιστικοί φορείς και ασφάλεια  
Безопасность и соответствие стандартам  
Mevzuat ve güvenlik | תקנות ובטיחות

## Regulatory model

Μοντέλο κατά τους ρυθμιστικούς φορείς  
Модель согласно нормативной документации  
Yasal model numarası | דגם תקינה

## Regulatory type

Τύπος κατά τους ρυθμιστικούς φορείς  
Тип согласно нормативной документации  
Yasal tür | סוג הניקת דגם

## Computer model

Μοντέλο υπολογιστή | Модель компьютера  
Bilgisayar modeli | דגם מחשב

[dell.com/contactdell](http://dell.com/contactdell)

[dell.com/regulatory\\_compliance](http://dell.com/regulatory_compliance)

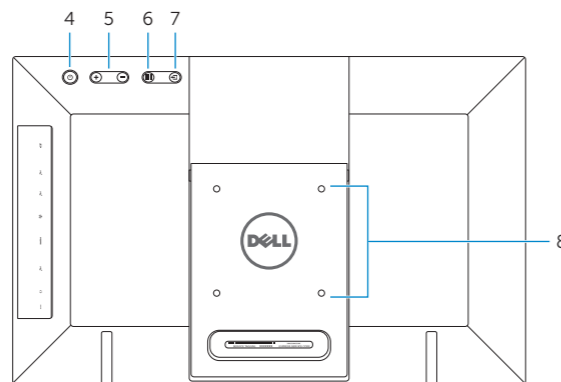
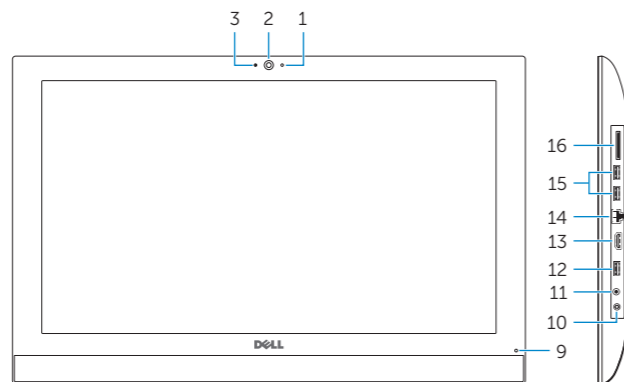
**W13B**

**W13B001**

**Inspiron 20 Model 3043**

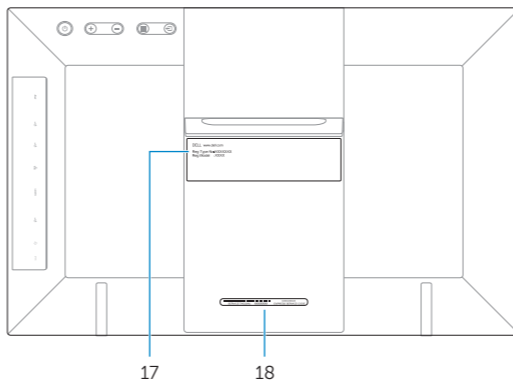
## Features

Δυνατότητες | Компоненты | Özellikler | תכונות



1. Camera-status light
2. Camera
3. Microphone
4. Power button
5. Brightness-control buttons (2)
6. Screen off/Menu button
7. Input source select/Exit button
8. VESA mount
9. Power-status light

10. Power-adaptor port
11. Headphone port
12. USB 2.0 port
13. HDMI-in port
14. Network port
15. USB 2.0 ports (2)
16. Media-card reader
17. Regulatory label
18. Service Tag label



1. Λυχνία κατάστασης κάμερας
2. Κάμερα
3. Μικρόφωνο
4. Κουμπτί τροφοδοσίας
5. Κουμπτιά ρύθμισης φωτεινότητας (2)
6. Κουμπτί απενεργοποίησης οθόνης/μενού
7. Κουμπτί επιλογής πηγής εισόδου/εξόδου
8. Βάση στήριξης VESA
9. Λυχνία κατάστασης τροφοδοσίας

10. Θύρα προσαρμογέα ισχύος
11. Θύρα ακουστικών
12. Θύρα USB 2.0
13. Θύρα εισόδου HDMI
14. Θύρα δικτύου
15. Θύρες USB 2.0 (2)
16. Μονάδα ανάγνωσης καρτών πολυμέσων
17. Ετικέτα ρυθμιστικών φορέων
18. Ετικέτα εξυπηρέτησης

1. Kamera durum ışığı
2. Kamera
3. Mikrofon
4. Güç düğmesi
5. Parlaklık ayarı düğmeleri (2)
6. Ekran kapama/Menü düğmesi
7. Giriş kaynağı seçme/Çıkış düğmesi
8. VESA montajı
9. Güç durum ışığı

10. Güç adaptörü bağlantı noktası
11. Kulaklık bağlantı noktası
12. USB 2.0 bağlantı noktası
13. HDMI-giriş bağlantı noktası
14. Ağ bağlantı noktası
15. USB 2.0 bağlantı noktaları (2)
16. Ortam kartı okuyucu
17. Yasal etiket
18. Servis Etiket

10. יציאת מתאם לספק כוח
11. יציאת אוזניות
12. יציאת USB 2.0
13. יציאה של כניסת HDMI
14. יציאת רשת
15. יציאות USB 2.0 (2)
16. קורא כרטיסי מדיה
17. תווית תקינה
18. תווית תג שירות

1. נורית מצב מצלמה
2. מצלמה
3. מיקרופון
4. לחצן הפעלה
5. לחצני בקרת בהירות (2)
6. לחצן כיבוי מסך/תפריט
7. לחצן בחירת מקור קלט/יציאה
8. כנת VESA
9. נורית מצב מתח

